



WELKOM OP
CAMPERTERRAIN
DE MOL





Foto: Antoon Hooghe - vlas in Harelbeke

Welkom!

Welkom op ons camperterrein 'De MOL' in Harelbeke. Vlakbij gelegen aan onze sporthal en Provinciaal Natuur - en Recreatiedomein 'De Gavers'. In deze brochure geven we jullie graag wat informatie en tips om jullie verblijf hier zo aangenaam mogelijk te maken.

Dienst toerisme stad Harelbeke

Stadhuis Harelbeke - Marktstraat 29 - 8530 Harelbeke

toerisme@harelbeke.be

056 733 470

harelbeke.be/toerisme

Praktische informatie

Faciliteiten

- **Douchen** kan in bij Sport Harelbeke, van 8.30 tot 12 uur en van 13.30 tot 21 uur. Toegang via de burelen, de zaalverantwoordelijke of cafetaria De Dageraad. Ook de **toiletten** van de sporthal kunnen tijdens deze openingsuren gebruikt worden. Hou er rekening mee dat de openingsuren kunnen afwijken.

Douchen kost €2 (cash te betalen)

- Een gratis pakket met **toeristische informatie** en stratenplan is te verkrijgen op de burelen van Sport Harelbeke of via de dienst toerisme.
- Er is gratis **wifi** beschikbaar op het terrein.

Netwerk: Wifi4EU
geen wachtwoord nodig

Maak verbinding met het netwerk, open je browser en klik op 'LOGIN'. Je bent klaar om te surfen. Gebruik van dit wifi netwerk wordt opgevolgd, het is niet aangewezen om het te gebruiken voor internetbankieren of voor het uitwisselen van gevoelige data.

- **Minigolfen** (18 holes) in Harelbeke kan van Pasen tot oktober. Reserveren en materiaal ontlenen kan via het bureel van Sport Harelbeke of via de cafetaria, indien de burelen gesloten zijn. Kijk voor de juiste openingstijden op de website <https://www.harelbeke.be/sportdienstharelbeke/adressen/minigolf>.

- 12 jaar: € 1
+ 12 jaar: €1,50

- Verder zijn er ook nog outdoor Fitnessstoestellen, petanquevelden, een Finse looppiste en speelplein op site De Mol. Ga zeker op verkenning in de buurt of vraag meer informatie bij Sport Harelbeke.

Contactgegevens

Sport Harelbeke

Welkom tijdens de openingsuren.

8.30 tot 12.00 uur 13.30 tot 17.00 uur

toegang via bureel, zaalverantwoordelijke of cafetaria De Dageraad
de openingsuren kunnen afwijken afhankelijk van het sportaanbod en lessen.
Meer informatie: harelbeke.be/sportdienstharelbeke/adressen/sport-harelbeke

Toerisme Harelbeke

Welkom tijdens de openingsuren van het stadhuis voor praktische en toeristische informatie.

Stadhuis Harelbeke - Marktstraat 29 - 8530 Harelbeke

toerisme@harelbeke.be

056 733 470

Technisch noodnummer

ENKEL BELLEN BIJ DRINGENDE TECHNISCHE DEFECTEN.

0492 13 98 34

Hulpdiensten

Bent u verontrust of voelt u zich onveilig?

Is er brand of heeft iemand dringende medische hulp nodig?

112

Spoeddienst AZ Groeninge

President Kennedylaan 4

8500 Kortrijk

Wachtdienst huisartsen

056 72 23 54

Toerisme Vlaanderen

Wenst u meer informatie over de regelgeving rond toeristische logies?

Of wil u een klacht indienen tegen dit logies?



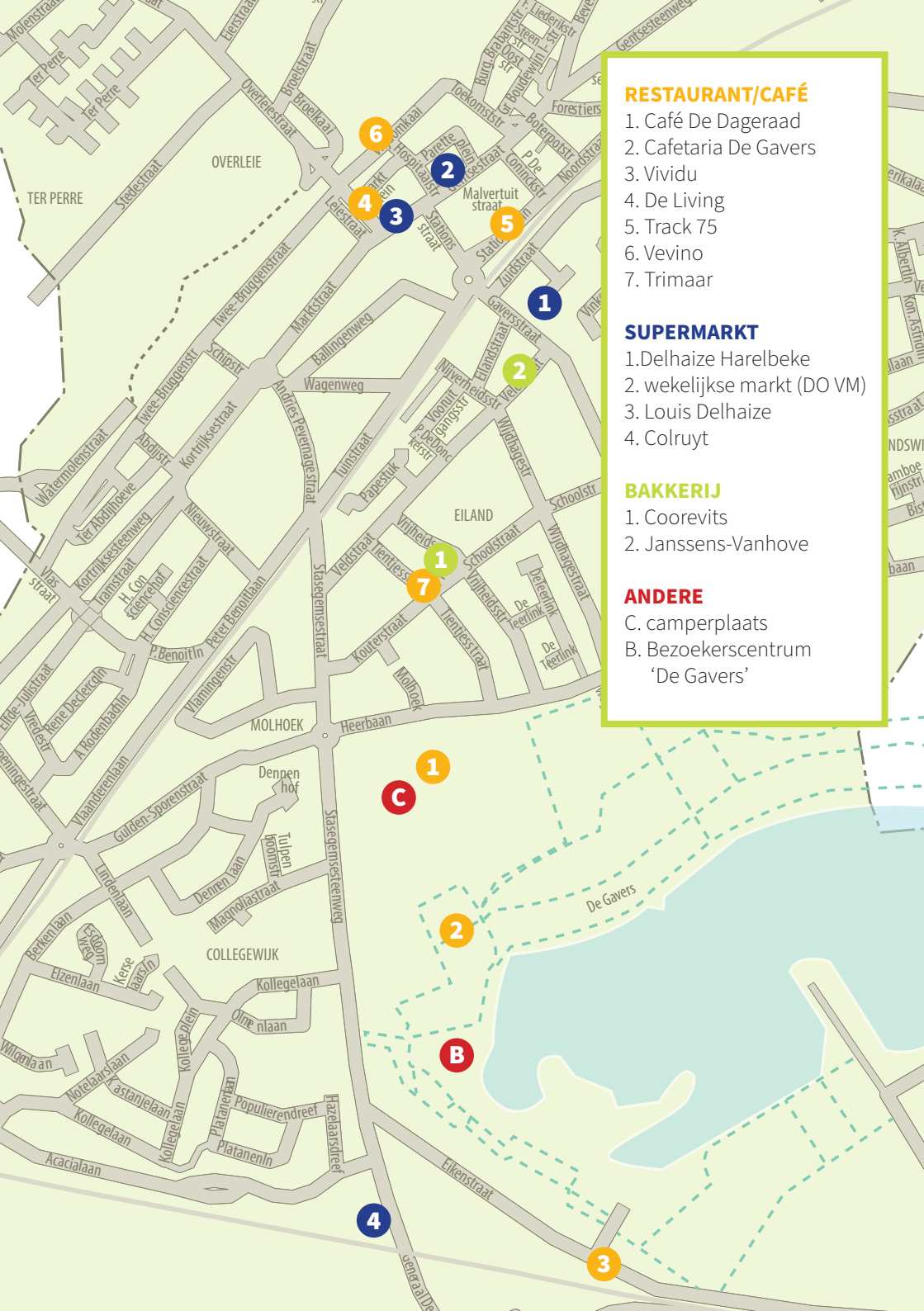
 Flanders
State of the Art

Toerisme Vlaanderen - Visit Flanders

Grasmarkt 61 - 1000 Brussels - Belgium

+32 2 504 04 00 | logies@toerismevlaanderen.be

www.toerismevlaanderen.be/logiesdecreet



RESTAURANT/CAFÉ

1. Café De Dageraad
2. Cafeteria De Gavers
3. Vividu
4. De Living
5. Track 75
6. Vevino
7. Trimaar

SUPERMARKT

1. Delhaize Harelbeke
2. wekelijkse markt (DO VM)
3. Louis Delhaize
4. Colruyt

BAKKERIJ

1. Coorevits
2. Janssens-Vanhove

ANDERE

- C. camperplaats
- B. Bezoekerscentrum 'De Gavers'



Foto: Thöndy Vanderbeken - oude Leiearm Bavikhove

Reglement

Het kampeerautoterrein voor kampeerauto's, gelegen op de terreinen van het sportcentrum "De Mol" wordt, bij toepassing van art. 184 van de algemene politieverordening van de stad Harelbeke zoals hervastgesteld bij besluit van de gemeenteraad van 10.04.2010, bestemd als een specifieke plaats voor het kamperen met kampeerauto's.

Het kampeerterrein is het volledige jaar door gedurende 24 uur per dag toegankelijk voor gebruik overeenkomstig de gestelde gebruiksvoorwaarden en met inachtnaam van de toepasselijke politiebepalingen.

De maximale gebruiksduur bedraagt 72 opeenvolgende uren.
Tussen ieder gebruik met dezelfde kampeerwagen dient minstens drie dagen te liggen.

Op het terrein zijn acht standplaatsen voorzien. De standplaatsen zijn uitsluitend voorbehouden aan kampeerauto's.

Het is op het gemeentelijk terrein voor kampeerauto's verboden:

- in een andere infrastructuur, zoals een tent of een caravan, of in een ander voertuig, te kamperen of te verblijven;
- in een kampeerauto te kamperen of te verblijven met méér personen dan het aantal slaapplekken dat de kampeerauto telt;
- andere constructies op te stellen (zoals tenten, zeilen, antennes, ...), behoudens deze die behoren tot de uitrusting van de kampeerauto zelf;

- andere voertuigen met minstens drie wielen te parkeren;
- touwen of waslijnen te bevestigen aan installaties, bomen en opstanden zich bevindend op het kampeerautoterrein;
- open vuur te maken. Het houden van een barbecue is enkel toegestaan met een barbecue op gas;
- er mogen geen aanmaakvloeistoffen worden gebruikt;
- vuurwerk af te steken;
- dieren alleen achter te laten in de kampeerauto of op het kampeerautoterrein;
- afval achter te laten, behoudens behoorlijk gesorteerd in de daartoe voorziene en beschikbare recipiënten. Wanneer de recipiënten vol zijn dient het afval te worden meegenomen;
- septisch water te lossen, behoudens in het sanitair station en dit met inachtneming van de aldaar aangegeven instructies;
- het sanitair station bevuild achter te laten;
- vuil niet-septisch water te lossen, behoudens in de riolering;
- de kampeerauto te wassen, behoudens het toegelaten reinigen van de voorruit en de zijruiten van de bestuurderscabine van de kampeerauto;
- buiten de aangegeven plaats te parkeren;
- sneller dan 15 km. per uur te rijden;
- handel te drijven of publiciteit te maken.

Tarieven

verblijf	10 euro je verblijfscode is geldig van 12 uur 's middags tot 12 uur 's middags daags nadien.
water	50 cent per aftapbeurt (max. 50 liter) + 1 cent per liter (indien > 50 liter)
elektriciteit	50 cent per kWh
overtreding te lang verblijf	50 euro, bovenop de gewone retributie bij verblijf langer dan 72 uur

Alle kosten worden automatisch aangerekend bij het gebruik van de AanUit.net - app. Er kan niet cash worden betaald.




HANDLEIDING AANUIT.NET - APP

STAP 1: Installatie van de APP

iPhone

1. Open de App Store-app op uw iPhone, iPad, ... of scan de QR-code.
2. Druk op het tabblad 'Zoek' en voer 'AanUit.net' in.

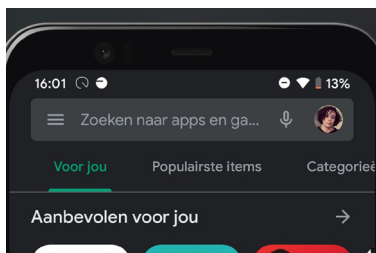


3. Druk op de knop 'Download'.

Er worden geen kosten in rekening gebracht voor het downloaden van de APP.

Android

1. Open de PlayStore-app op uw Android tablet of smartphone of scan de QR-code.
2. Voer in het zoekveld 'AanUit.net' in.



3. Druk op de knop 'Installeren'.

Er worden geen kosten in rekening gebracht voor het downloaden van de APP.

STAP 2: Registreren

Als het de eerste keer is dat je de APP gebruikt, moet je registreren. Als je al een account hebt, kun je naar STAP 3.

1. REGISTREREN

Druk op:
'Eerste keer hier? Schrijf je hier nu in.'

aanUit.net®

E-mailadres

Wachtwoord

Onthoud mij [Wachtwoord vergeten](#)

INLOGGEN

[Eerste keer hier? Schrijf je hier nu in.](#)

2. MOBIEL NUMMER

Vul je mobiele telefoonnummer in en druk op versturen.

1. Daar gaan we!

Vul hier je mobiele telefoonnummer in en klik op Versturen. Per SMS ontvang je een validatiecode.

VERSTUREN

[Inloggen](#)

3. CODE

Je zal een sms krijgen met een code in. Vul die code in bij: 'Validatie Code' en druk op 'Verifiëren'.

1. Daar gaan we!

Vul hier je mobiele telefoonnummer in en klik op Versturen. Per SMS ontvang je een validatiecode.

BE +32 470326065

VALIDATIECODE VERZONDEN 00:26

Validatie code

VERIFIËREN

[Inloggen](#)

4. GEGEVENS

Vul al je gegevens in en druk op 'Volgende'. Kies bij betaalvoorkeur voor 'Betalen achteraf'.

2. Een paar gegevens graag

Aanhef Voornaam

Achternaam

Adresregel 1

Adresregel 2

Betaalvoorkeur

Automatische incasso

Betalen achteraf

5. E-MAILADRES

Vul je e-mailadres in en kies een wachtwoord. Druk op 'Volgende'.

3. Bijna klaar

E-mailadres

Herhaal e-mailadres

Wachtwoord

Herhaal wachtwoord

Ik ga akkoord met de [Algemene voorwaarden](#)

VORIGE VOLGENDE

6. KLAAR

Je bent nu geregistreerd. Druk op 'Volgende' om te starten.

Je bent er klaar voor!

Als bevestiging van je inschrijving ontvang je een e-mail. Indien je deze niet hebt ontvangen neem dan contact op met info@involtum.com. Controleer graag eerst even de spambox.

Veel plezier met het gebruik van AanUit.net

VOLGENDE

STAP 3: Aanmelden

Nu je een Account hebt, kun je starten.

1. AANMELDEN

Log je in met het gekozen e-mailadres en wachtwoord.

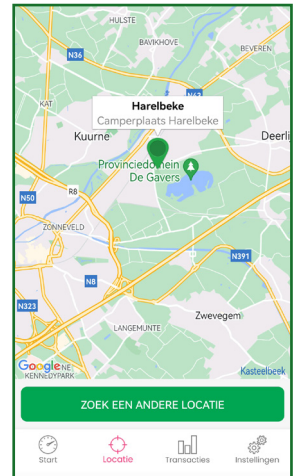
2. LOCATIE KIEZEN

Kies de locatie waar je graag wilt overnachten.



3. HARELBEKE

Hier kies je voor Harelbeke.



STAP 4: Verblijf, stroomlevering of watertapbeurt aanzetten

Verblijf

1. Kies het nummer van lig -of staplaats

Je dient eerst uw verblijf aan te zetten alvorens je stroom of water aanzet.

2. Je verblijf en stroom blijven geactiveerd

Je verblijf en stroom blijven geactiveerd tot het moment dat je verblijf of je stroom uitzet. Je krijgt een melding wanneer de nieuwe periode ingaat.

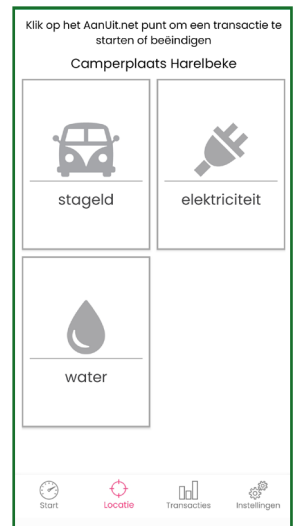
Stroom

1. Kies een stroomaansluiting

Sluit je stroomkabel aan op het AanUit.net-punt dat je wil activeren.

2. Starten en stoppen

De tapbeurt voor de stroom kun je starten en stoppen op dezelfde manier als je verblijf.




Let op: met het verwijderen van de stroomkabel uit de stekkerdoos is uw levering niet beëindigd, u dient de levering via app of de website uit te zetten! Ook uw waterlevering dient u zelf te beëindigen.

Water

- 1. Kies een wateraansluiting**
- 2. Starten en stoppen**

De tapbeurt voor het drinkwater kun je starten en stoppen op dezelfde manier als stroom en verblijf.

Let op: Blijf bij de waterslang todat je deze hebt uitgeschakeld.



STAP 5: Verblijf, stroomlevering of watertapbeurt uitzetten

Je kunt verblijf, stroom en water uitzetten op dezelfde manieren die je hebt gebruikt voor het aanzetten. (zie stap 4).

Je kunt op de hoogte blijven van je kosten voor je verblijf, stroom en water via een dagelijkse e-mail of SMS. Dit kun je wijzigen via de instellingen op de website of in de APP.

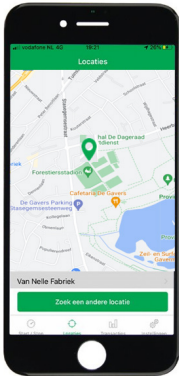
Indien u gebruik maakt van de AanUit.net-app of uw persoonlijke omgeving op AanUit.net, dan heeft u ook altijd zicht op uw actuele verbruik, de kosten en de status van uw aansluiting en verblijf (aan/uit).

STAP 6: Betalen

Je betaalt achteraf via een van onze betaalmethoden welke je tijdens de registratie hebt gekozen.

Het meest eenvoudige is betalen via automatische incasso. Na het einde van de maand wordt het bedrag automatisch van je bankrekening afgeschreven. Je ontvangt een e-mail met daarin je factuur die al betaald is.

Indien je niet voor automatische incasso hebt gekozen krijg je na het einde van de maand een e-mail dat aangeeft dat je factuur klaarstaat in de app of op de website



met een betaallink. Via iDeal, Sofort, Mr. Cash of Creditcard (MasterCard of VISA) kun je vervolgens het bedrag betalen.

Via je persoonlijke pagina op de website of de app kun je ook altijd je factuur bekijken. Hier kun je ook je betaalmethode wijzigen. Druk op het icoon 'transacties' onderaan de app om je kosten te bekijken.

Nog vragen? Bekijk de veelgestelde vragen op de website om meteen een antwoord te krijgen op je vraag. > aanuit.net/nl/veelgestelde-vragen/

aan
uit.net®



Deze uitleg nog even in een filmpje bekijken? Scan deze qr-code.